



प्रदेश सरकार  
सामाजिक विकास मन्त्रालय  
बागमती प्रदेश  
हेटौंडा, मकवानपुर, नेपाल

नोभल कोरोना भाइरस (कोभिड-१९) सम्बन्धी दैनिक प्रतिवेदन

मिति: २०७८/०५/२० (बेलुका ५:०० बजे)

❖ कोभिड सम्बन्धी समग्र जानकारी:

हाल सम्म नेपालमा ८५४३२१ जना कोभिड-१९ बाट संक्रमित भएकोमा ९३.९० प्रतिशत निको भएको र करिब १.५ प्रतिशतको निधन भएको छ। बागमती प्रदेशमा हाल सम्म ४१९३८५ जना संक्रमित भएकोमा ९५.७७ प्रतिशत निको भएको र १.०३ प्रतिशतको निधन भएको छ। यस प्रदेशमा बिगत २४ घण्टामा गरिएको कोरोनाको परिक्षणमा १५.६७ प्रतिशत पोजिटिभ देखिएको छ।

कोभिड सम्बन्धी समग्र जानकारी:

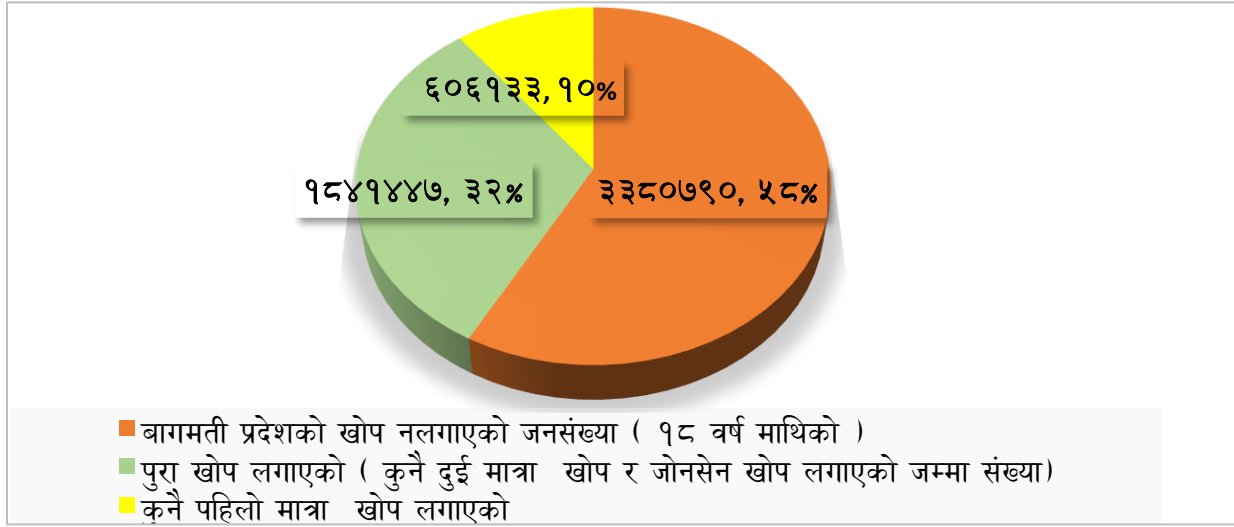
	जम्मा परिक्षण	जम्मा संक्रमित	जम्मा निको भएको	जम्मा मृत्यु
नेपाल	४४४५८५६	८५४३२१ (१९.२२%)	७२७१८५ (९३.९०%)	१०८३८ (१.५०%)
बागमती	२४७६९८५	४१९३८५ (१६.९३%)	४०१६३६ (९५.७७%)	४३३६ (१.०३%)

कोभिड सम्बन्धी २४ घण्टाको समग्र जानकारी:

	जम्मा परिक्षण	जम्मा संक्रमित	जम्मा निको भएको	जम्मा मृत्यु
नेपाल	७९०८	१०८९	१५३४	२०
बागमती	३५०४	५४९ (१५.६७%)	२००	७

श्रोत: स्वास्थ्य तथा जनसंख्या मन्त्रालय मिडिया इन्फिड, स्वास्थ्य आपतकालिन कार्य संचालन केन्द्र र प्रादेशिक स्वास्थ्य आपतकालिन कार्य संचालन केन्द्र र जिल्ला स्वास्थ्य कार्यालयबाट प्राप्त जानकारी अनुसार, सामाजिक विकास मन्त्रालय, बागमती प्रदेश eCCMC, नेपाली शोना द्वारा कोभिड-१९ को शव व्यवस्थापन तथ्यांकको आधारमा कोभिड-१९ बाट मृत्यु भएकाहरूको थप संख्या (२०७८/०५/२०)

❖ बागमती प्रदेशमा हाल सम्म पहिलो मात्रा , पुरा मात्रा र खोप नलगाएको १८ बर्ष माथिका जनसंख्याको विवरण:



श्रोत: HMIS पोर्टल , स्वास्थ्य आपतकालिन कार्य संचालन केन्द्र र प्रादेशिक स्वास्थ्य आपतकालिन कार्य संचालन केन्द्रबाट प्राप्त जानकारी अनुसार बाट प्राप्त आजको अन्तिम अभिलेख (२०७८/०५/२०)

❖ बागमती प्रदेशमा हाल सम्म भएका खोप अभियानको बिस्तृत विवरण:

जिल्ला	Covidsheild			Vero Cell			Janssen
	पहिलो डोज	दोश्रो डोज	दोश्रो डोज कभरेज %	पहिलो डोज	दोश्रो डोज	दोश्रो डोज कभरेज %	
काठमाडौं	२५९२४६	९३८९९०	५५.२९	८२९९६५	५८९८६७	७१.८३	९५३९३३
ललितपुर	४९४०६	३२२३३	७७.८५	२९९८७६	९५४४८६	७०.२६	३३२४९
भक्तपुर	२९९९७	९६४८८	७४.९६	९३२५५४	९९५५८९	९०.२२	९९६२३
रसुवा	६७६३	३०७०	४५.३९	९७७८०	९५९६५	८९.७९	२०००
नुवाकोट	२८४९९	९८७८५	६५.९३	२५२७४	२५९७५	९०.७७	९९७८३
धादिंग	२४२८८	९२७९०	५२.३३	२६९६९	२४७०९	९१.६५	९५२०८
चितवन	४३८७७	३४६७९	७९.०४	८९३२३	७८०३६	९५.९६	३६२८७
सिन्धुली	९९९३९	६३००	५२.७७	९८९४५	९४९०६	७७.७४	९९०९७
मकवानपुर	२९८०३	८९९२	३७.२९	२३९९०	९०९३४	४२.२४	५५९७
रामेछाप	९८०३२	३०३३४	९६.८.२२	२८९५४	२३९९८	८५.२४	९७०२४
दोलखा	९२३०९	८५५४	६९.४९	९९८९७	९७३०४	८७.३२	५३२५
काभ्रेपलान्चोक	३२६२४	२९९९३	६४.९६	९०५३७६	५७२८३	५४.३६	२२८८६
सिन्धुपाल्चोक	२३७७८	९२९००	५०.८९	४२६८५	२०६००	४८.२६	९९९२३
जम्मा	५३८५५३	३४३४६८	६३.७८	९५६३९००	९९५२०५२	७३.७०	३४५९२७

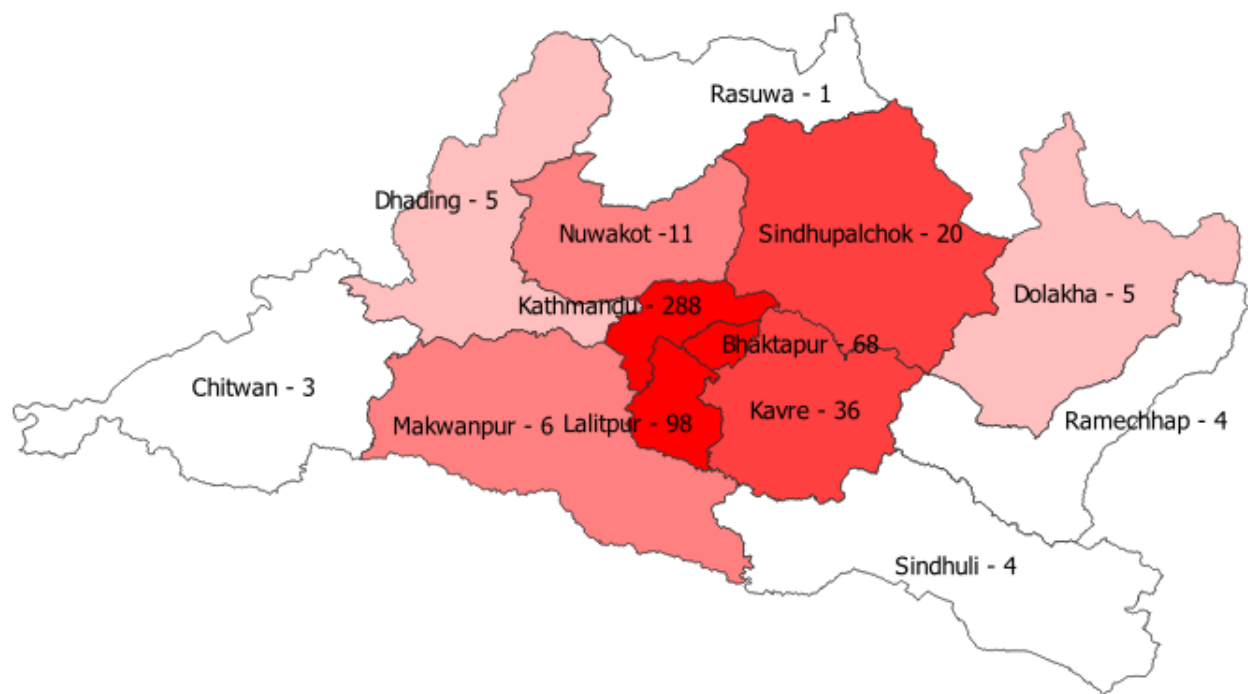
श्रोत: HMIS पोर्टल , स्वास्थ्य आपतकालिन कार्य संचालन केन्द्र र प्रादेशिक स्वास्थ्य आपतकालिन कार्य संचालन केन्द्रबाट प्राप्त जानकारी अनुसार बाट प्राप्त आजको अन्तिम अभिलेख ((२०७८/०५/२०)



काठमाण्डौ	१४१३३०२	२३७२९१	२८८	३३१००	५४०५		२८८
ललितपुर	५४०७६८	४६३६६	९८	१०९५४	१७८१		९८
भक्तपुर	५१८६३	२७८८२	६७	९९८८	१०४२	१	६८
रसुवा	३६७३	११४४	१	१८०८	६०९		१
नुवाकोट	२६०१७	८०५४	११	५४३९	१६४१		११
धादिङ	७८३५	७१३६	५	९९४६	२८७२		५
चितवन	१४६७४८	२३८८७	२	१०१२२	३४०७	१	३
सिन्धुली	४६७४	३१७४	३	३६९३	११४२	१	४
मकवानपुर	५१०१३	१२७६२	३	१५६९४	३९०७	३	६
रामेछाप	३४६१	२७९७	४	५२३९	१७४७		४
दोलखा	७३९२	३३९०	४	३३९४	९५२	१	५
काभ्रेपलान्चोक	९४८६८	१३०५०	३६	६२३४	१७३२		३६
सिन्धुपाल्चोक	७५८५	६३५८	१९	२२४३	६९६	१	२०
<b>जम्मा</b>	<b>२३५९१९९</b>	<b>३९३२९१</b>	<b>५४१</b>	<b>११७७८६</b>	<b>२६९०४</b>	<b>८</b>	<b>५४९</b>

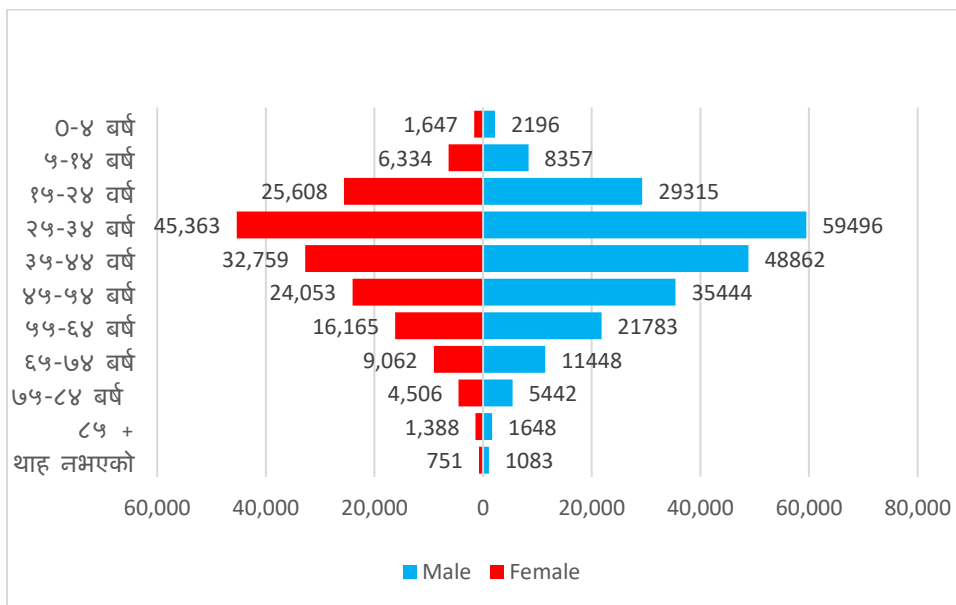
श्रोत: EDCD, स्वास्थ्य आपतकालिन कार्य संचालन केन्द्र र प्रादेशिक स्वास्थ्य आपतकालिन कार्य संचालन केन्द्रबाट प्राप्त जानकारी अनुसार र अन्य विवरण सम्बन्धित जिल्लाबाट प्राप्त आजको अन्तिम अभिलेख (२०७८/०५/२०)

❖ जिल्ला अनुसार गत २४ घण्टामा कोभिड-१९को नयाँ संक्रमितको संख्या:



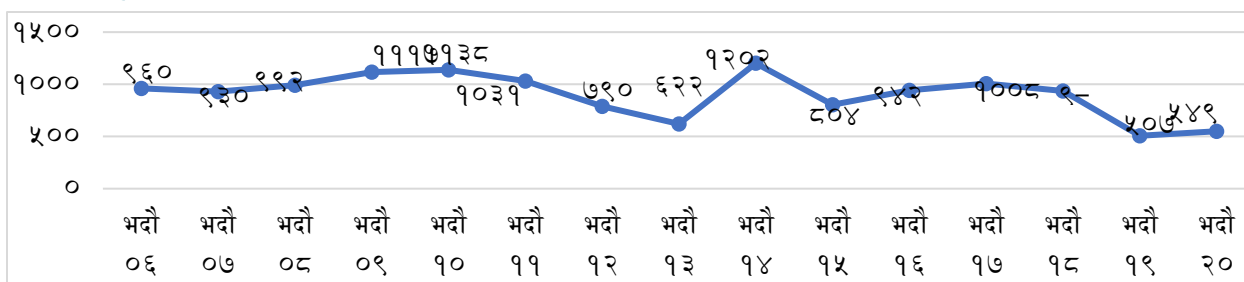
श्रोत: EDCD, स्वास्थ्य आपतकालिन कार्य संचालन केन्द्र र प्रादेशिक स्वास्थ्य आपतकालिन कार्य संचालन केन्द्रबाट प्राप्त जानकारी अनुसार र अन्य विवरण सम्बन्धित जिल्लाबाट प्राप्त आजको अन्तिम अभिलेख (२०७८/०५/२०)

❖ लिङ्ग र उमेर समूह अनुसार RT-PCR पोजिटिभ कोभिड-१९ बिरामीको विवरण:



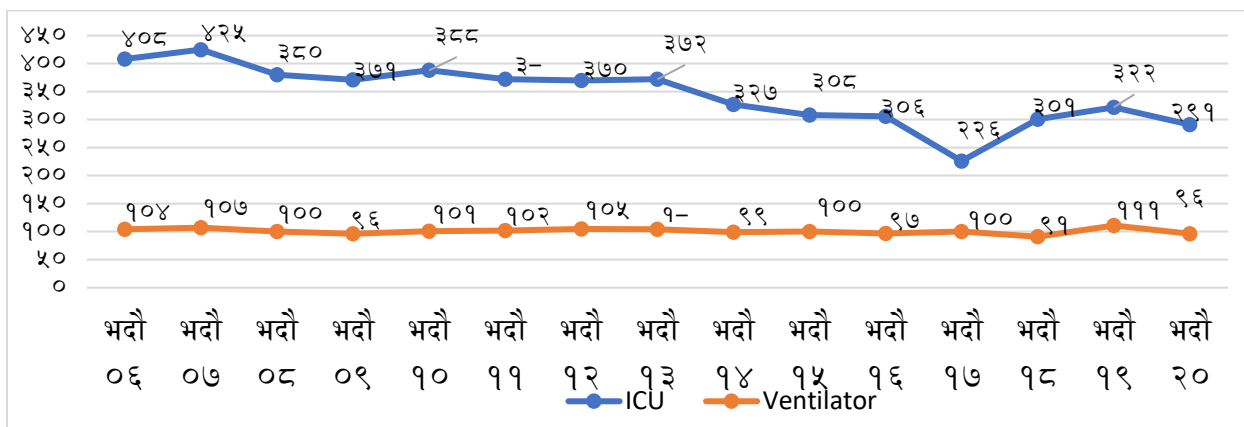
स्रोत: स्वास्थ्य आपतकालिन कार्य संचालन केन्द्र र प्रादेशिक स्वास्थ्य आपतकालिन कार्य संचालन केन्द्रबाट प्राप्त जानकारी अनुसार प्राप्त आजको अन्तिम अभिलेख (२०७८/०५/२०)

❖ गत दुइ हप्ताको कोभिड-१९ संक्रमितहरूको लहर:



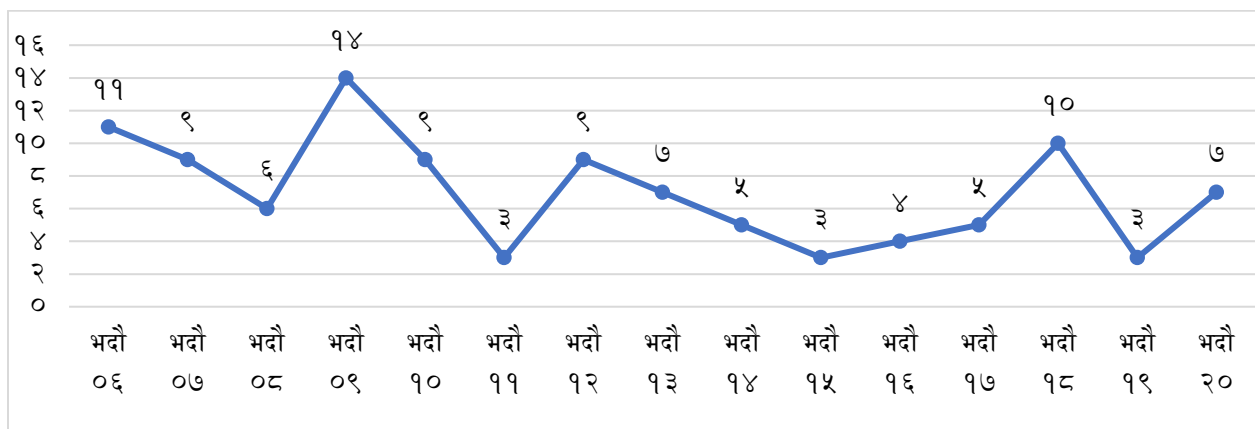
स्रोत: स्वास्थ्य आपतकालिन कार्य संचालन केन्द्र र प्रादेशिक स्वास्थ्य आपतकालिन कार्य संचालन केन्द्रबाट प्राप्त जानकारी अनुसार प्राप्त आजको अन्तिम अभिलेख (२०७८/०५/२०)

❖ गत दुइ हप्ताको ICU र Ventilator मा उपचाररतको संख्या:



स्रोत: स्वास्थ्य आपतकालिन कार्य संचालन केन्द्र र प्रादेशिक स्वास्थ्य आपतकालिन कार्य संचालन केन्द्रबाट प्राप्त जानकारी अनुसार प्राप्त आजको अन्तिम अभिलेख (२०७८/०५/२०)

❖ गत दुइ हप्ताको कोभिड-१९ बाट निधनहुनेहरूको लहर:



स्रोत: स्वास्थ्य आपतकालिन कार्य संचालन केन्द्र र प्रादेशिक स्वास्थ्य आपतकालिन कार्य संचालन केन्द्रबाट प्राप्त जानकारी अनुसार प्राप्त बाजको अन्तिम अभिलेख (२०७८/०५/२०)

#### ❖ संक्रमितको खोजी र फलो-अप कार्य:

सम्बन्धित जिल्लाको स्वास्थ्य कार्यालय, स्थानीय महानगरपालिका, उपमहानगरपालिका, नगरपालिका, गाउँपालिका, स्थानीय स्वास्थ्य संस्था एवम् अस्पतालहरु मार्फत सम्पर्कमा आएका व्यक्तिको खोजी, सम्पर्कितहरुको फलो-अप र अन्य व्यवस्थापन (काठमाण्डौ, भक्तपुर र ललितपुरको हकमा इपिडेमियोलोजी तथा रोग नियन्त्रण महाशाखाको समेत समन्वयमा) कार्य भईरहेको छ।

#### ❖ कोभिड-१९ बारे थप जानकारीको लागि निम्न उल्लेखित वेबपेज हेर्न हार्दिक अनुरोध छ:

सामाजिक विकास मन्त्रालय, बागमती प्रदेश:	<a href="http://mosd.p3.gov.np/">http://mosd.p3.gov.np/</a>
स्वास्थ्य तथा जनसंख्या मन्त्रालय:	<a href="https://covid19.mohp.gov.np/#/">https://covid19.mohp.gov.np/#/</a>
नेपाल सरकार गृह मन्त्रालय:	<a href="https://covid19.ndrrma.gov.np/">https://covid19.ndrrma.gov.np/</a>
कोभिड-१९ संकट ब्यबस्थापन केन्द्र:	<a href="http://ccmc.gov.np">ccmc.gov.np</a>
इपिडेमियोलोजी तथा रोग नियन्त्रण महाशाखा:	<a href="http://www.edcd.gov.np/news/covid-19-situation-updates">http://www.edcd.gov.np/news/covid-19-situation-updates</a>
विश्व स्वास्थ्य संगठन / नेपाल:	<a href="https://www.who.int/nepal">https://www.who.int/nepal</a>

❖ कोभिड-१९का लक्षण भएका व्यक्तिहरुले सोधपुछका लागि हटलाइन ११५८, ११३३ वा मोबाइल नम्बर ९८५१२५५८३९मा सम्पर्क गर्नुहुन अनुरोध छ।

**अन्त्यमा सदाझै यहाँहरुको अमूल्य सुझाव र सहयोगको अपेक्षा गर्दछौं ।**

**धन्यवाद!**

**डा. पुरुषोत्तम राज सेढाई, प्रवक्ता**